



Мэрия города
Набережные Челны



ИННОКАМ

КАМСКИЙ ИННОВАЦИОННЫЙ
ТЕРРИТОРИАЛЬНО-ПРОИЗВОДСТВЕННЫЙ
КЛАСТЕР



КАМСКИЙ ЦКР



Министерство экономики
Республики Татарстан

Стратегическая сессия

Камский центр кластерного развития субъектов малого и среднего предпринимательства

13 ноября 2014 г.
г. Набережные Челны

**Генеральный
партнер:**



Партнеры:



Министерство промышленности
и торговли Республики Татарстан



Министерство информатизации
и связи Республики Татарстан



Агентство инвестиционного
развития Республики Татарстан



Торгово-промышленная палата
Республики Татарстан



Мэрия города
Набережные Челны



Торгово-промышленная палата
г. Набережные Челны и региона «Закамье» РТ

ОБЩЕРОССИЙСКАЯ
ОБЩЕСТВЕННАЯ
ОРГАНИЗАЦИЯ **ДЕЛОВАЯ
РОССИЯ**



Пусть наше партнерство
будет верным решением!
РЕШЕНИЕ-ВЕРНОЕ.РФ



Агентство
по привлечению инвестиций
города Набережные Челны

**Круглый стол «Импортозамещение российскими аналогами
компьютерного оборудования и программного обеспечения»**



ВНЕДРЕНЧЕСКИЙ ЦЕНТР
СТИВ

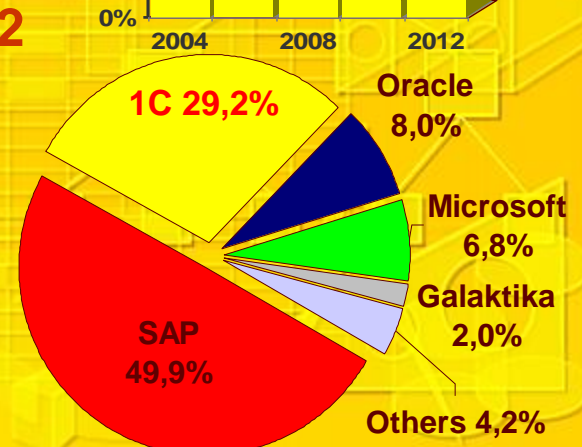
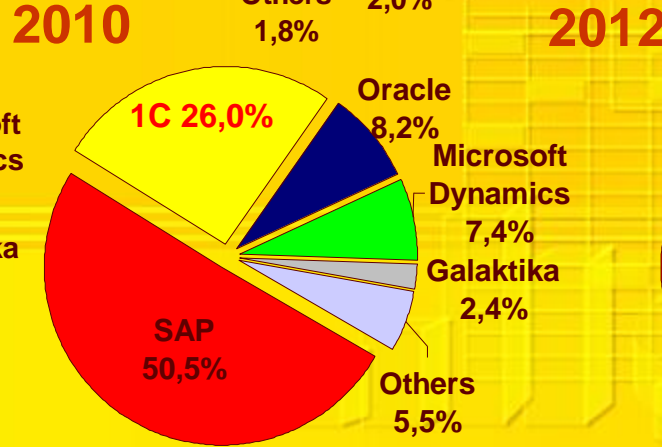
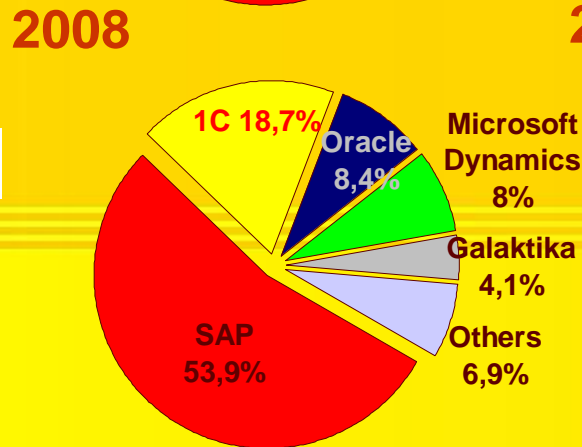
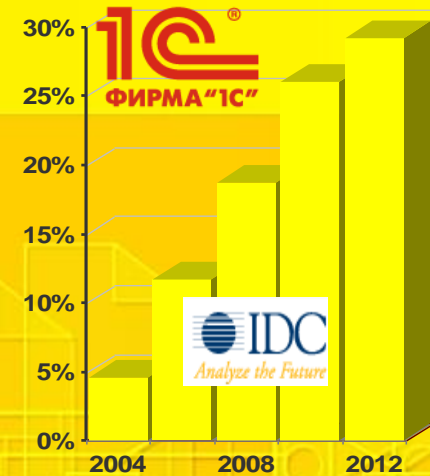
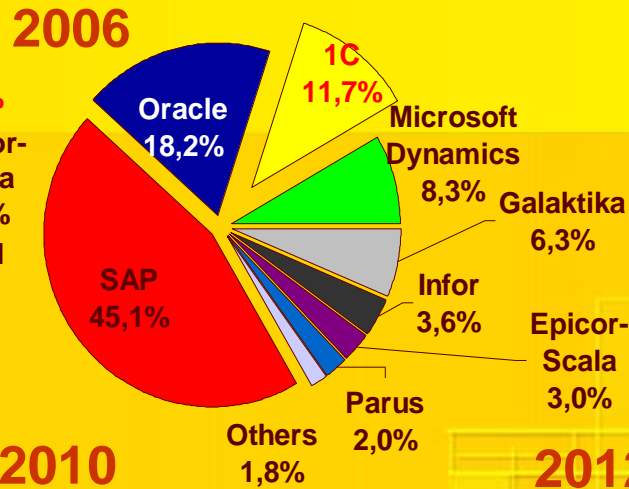
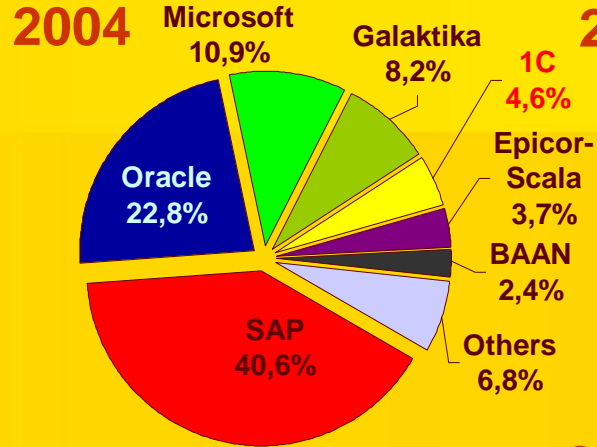
Круглый стол «Импортозамещение российскими аналогами компьютерного оборудования и программного обеспечения» IT Парк г. Наб.Челны 13.11.2014

Мониторинг и анализ деятельности предприятия

Часть №1

«1С:ERP позиционирование, обзор решения, новые возможности»

«1С:Предприятие 8» на рынке систем управления предприятием

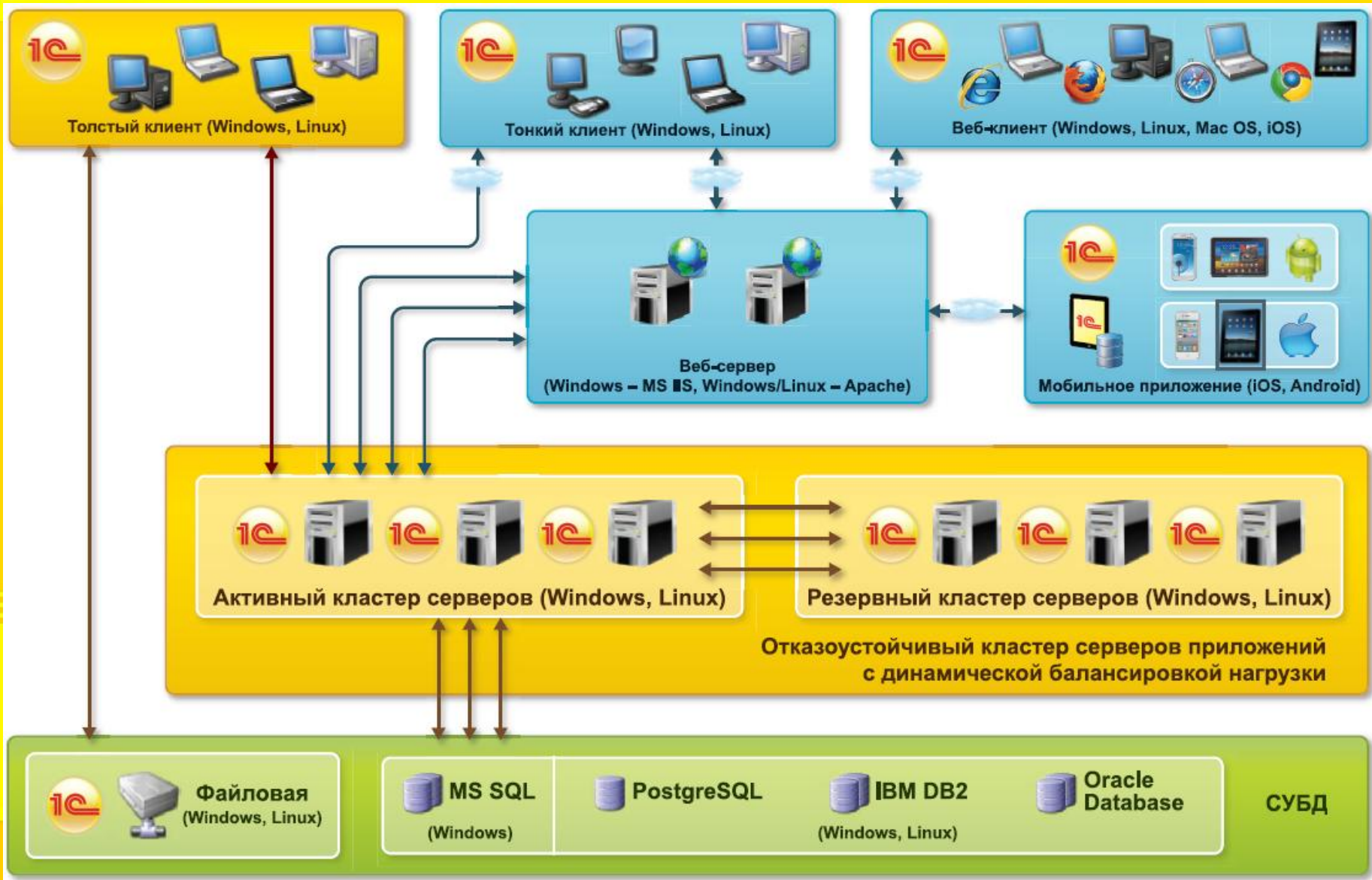


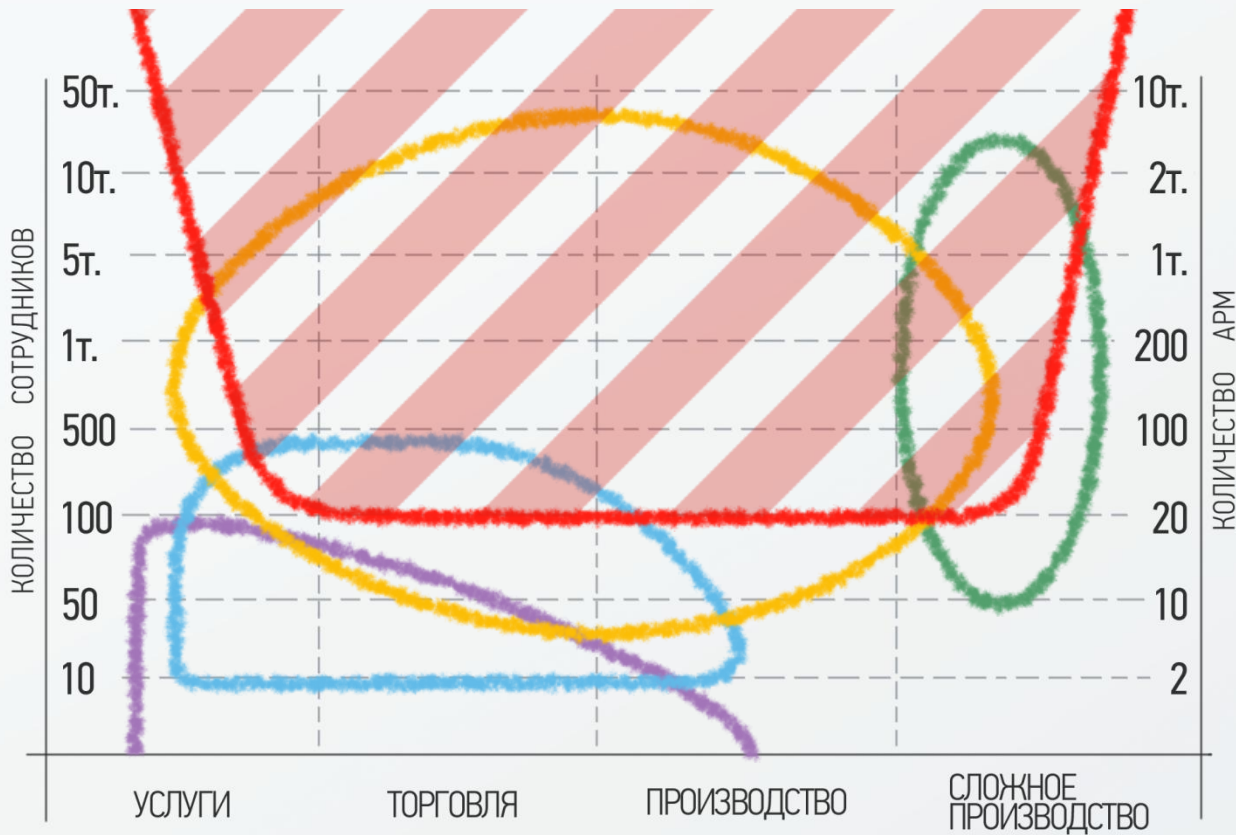
Доля решений фирмы «1С» на рынке систем управления предприятием в России в денежном выражении по итогам 2012 года составляет 29,2%. Фиксируется устойчивый рост.

IDC* — работает 30 лет, более 700 аналитиков в 43 странах мира, в России с 1995г.

IDC — ведущий поставщик надежной информации, помогающей Клиентам понять тенденции развития технологий и электронного бизнеса и разрабатывать надежные стратегии ведения бизнеса.

Возможности и преимущества платформы 1С:Предприятие 8.3





1С:УПРАВЛЕНИЕ НЕБОЛЬШОЙ ФИРМОЙ (2009 г.)

1С:КОМПЛЕКСНАЯ АВТОМАТИЗАЦИЯ (2009 г.)

1С:УПРАВЛЕНИЕ ПРОИЗВОДСТВЕННЫМ ПРЕДПРИЯТИЕМ (2004 г., ред. 1.3 с 2010 г.)

1С:MES ОПЕРАТИВНОЕ УПРАВЛЕНИЕ ПРОИЗВОДСТВОМ (2013 г.)

1С:ERP УПРАВЛЕНИЕ ПРЕДПРИЯТИЕМ 2.0 (2014 г.)

cnews
ИЗДАНИЕ О ВЫСОКИХ ТЕХНОЛОГИЯХ

"1С готовится подвинуть SAP" 05.07.13

Достигнув доминирующего положения в сегменте систем управления для средних и малых компаний, «1С» впервые представила продукт, который подходит для крупных компаний с числом рабочих мест более 10 тыс. Оставаясь лидером по числу внедрений, крупнейший отечественный разработчик ПО бросает вызов лидеру по доходам на российском рынке ERP – немецкой компании SAP.

СОБЫТИЯ ГОДА 2013

Читатели CNews проголосовали за наиболее значимые события, произошедшие в 2013 году в российской отрасли информационных технологий и связи

Всего проголосовали

3922

человека

48%

«1С» бросила вызов SAP

Достижению доминирующего положения в сегменте систем управления для средних и малых компаний, «1С» в июне 2013 года представила продукт, который надолго для крупных компаний с часовой рабочей неделей более 10 часов — «1С:Управление предприятием (ERP) 2.0». Основываясь на опыте по часу изданий, крупнейший российский разработчик ПО бросил вызов лидеру рынка — SAP на российском рынке. «1С» — единственный российский ИТ-продукт на российском рынке.

28%

Создание «ЭРА ГЛОПАСС»

Некоммерческое партнерство «ЕВРОПАСС» в декабре 2013 года завершило создание системы экстренного реагирования при авариях «ЭРА ГЛОПАСС» на всей территории России. Предполагается, что функционирование системы позволит значительно сократить смертность в результате автомобильных аварий. «ЭРА» была создана за 3 года и стоила 3,9 млрд руб. Скорость развития событий и процедуры принятия решений в России, по мнению экспертов, существенно превосходит европейские. «На нынешнем этапе мы объективно опережаем наших европейских коллег на 3 года по графику ввода системы в эксплуатацию на российском рынке. При этом стандарты и технические регламенты «ЭРА ГЛОПАСС» гармонизированы с европейскими, и пользователи, как в России, так и в Европе, имеют возможность получить одинаковый уровень сервиса», — считает директор Ассоциации «Интеллектуальные транспортные системы России» Владимир Крючков. *Подробнее см. CNews № 68 с. 35-37.*

14%

Отмена мобильного рабства

С 1 декабря 2013 года в России вступил в силу закон, по которому операторы обязаны разрешить своим абонентам уходить к конкурентам с сохранением номера телефона при условии МНП. За услугу операторам позволено брать плату 100 руб. Обеспечить эту возможность, первоначально не предвидевшуюся, предлагали эксперты CNews Analytics в октябре 2012 года. Запуск МНП готовился в несобластной стране, в результате чего к моменту начала ее предоставления сетевые компании оказались не готовы полностью выполнить требования закона. Эксперименты, проведенные мной корреспондентом CNews Игорем Коробовым, показали, что операторы пока не способны «отдать» абонентов. Реально возможная дата реализации ожидается во втором полугодии 2014 года.

8%

Всплеск уголовных дел

2013 год как никакой другой был богат на уголовные дела, связанные в отношении представителей ИТ-рынка. Николай Таморин (исполнительный директор «Воентелекома»), Андрей Белтов и Дмитрий Островский (руководители ЦНИИ «ВКСУ») подверглись преследованию после отставки министра обороны Анатолия Сердюкова, Сергей Спешалкин (исполнительный директор по ИТ Росреестра) был вынужден покинуть Россию под угрозой дела о закатности в преддверии утверждения новой ФЦП на 55 млрд руб. Паша крупнейшего системного интегратора Тимур Алексеев

**МОНИТОРИНГ
И АНАЛИЗ
ПОКАЗАТЕЛЕЙ
ДЕЯТЕЛЬНОСТИ**



**УПРАВЛЕНИЕ
ФИНАНСАМИ**



БЮДЖЕТИРОВАНИЕ



**РЕГЛАМЕНТИРОВАННЫЙ
УЧЕТ
РСБУ
МСФО**



**УПРАВЛЕНИЕ
ВЗАИМООТНОШЕНИЯМ
И С КЛИЕНТАМИ**



**УПРАВЛЕНИЕ
ПРОДАЖАМИ**



**УПРАВЛЕНИЕ
ЗАКУПКАМИ**



**УПРАВЛЕНИЕ
ПЕРСОНАЛОМ
И РАСЧЕТ
ЗАРАБОТНОЙ
ПЛАТЫ**



**УПРАВЛЕНИЕ
ПРОИЗВОДСТВОМ**



**ОРГАНИЗАЦИЯ
РЕМОНТОВ**



**УПРАВЛЕНИЕ СКЛАДОМ
И ЗАПАСАМИ**



**УПРАВЛЕНИЕ
ЗАТРАТАМИ И РАСЧЕТ
СЕБЕСТОИМОСТИ**



«1С:ERP Управление предприятием 2.0»

ПЛАТФОРМА «1С:ПРЕДПРИЯТИЕ 8.3»

- Совокупная стоимость владения (Total Cost of Ownership - TCO) ERP-решениями фирмы «1С» является наиболее конкурентоспособной на рынке ERP-систем в части:
 - стоимость ПО (\$200-500 за 1 АРМ) и необходимого оборудования;
 - затраты на ИТ-персонал (много специалистов со знанием 1С);
 - стоимость внедрения по опыту проектов 1С:УПП (большинство проектов до \$2000 за 1 АРМ, но бывают и проекты до \$4000 за 1 АРМ);

Конкурс «Проект года 2013» Global CIO

Из статистики конкурса по 47 проектам внедрения ERP-систем: наиболее масштабные проекты – на 1С:Предприятие (26 из 47), трудозатраты на 1 АРМ в них существенно ниже, чем на конкурирующем ПО

Используемое ПО	Трудозатраты на 1 АРМ, сред., чел./час	Кол-во АРМ, среднее, шт.
1С	52	1 320
SAP	86	657
Oracle	96	605
Галактика	152	83

- стоимость сопровождения (от \$350 в год за ИТС до 15% от стоимости при КОРП версии платформы)

Возможность получения существенного экономического эффекта

- По данным проектов внедрения ERP-решений «1С», результаты которых опубликованы в СМИ, достигаются следующие экономические эффекты *:

- **Запасы и производство**

- Снижение объемов материальных запасов 21%
- Сокращение расходов на материальные ресурсы 9%
- Снижение производственных издержек 7%
- Сокращение операционных и административных расходов 15%
- Снижение себестоимости выпускаемой продукции 8%
- Увеличение объема выпускаемой продукции 28%

- **Оборотные средства**

- Рост оборачиваемости складских запасов 18%

- **Эффективность и оперативность**

- Сокращение сроков исполнения заказов 33%
- Рост прибыли 11%

- **Трудозатраты и отчетность**

- Сокращение трудозатрат в различных подразделениях 30%
- Ускорение получения управленческой отчетности в 3,8 раза
- Ускорение подготовки регламентированной отчетности в 2,8 раза

Мониторинг и анализ деятельности предприятия

Часть №2

«Предприятие под контролем:
Мониторинг целевых показателей,
наборы отчетов, мобильный монитор ERP»

Информация для принятия решений

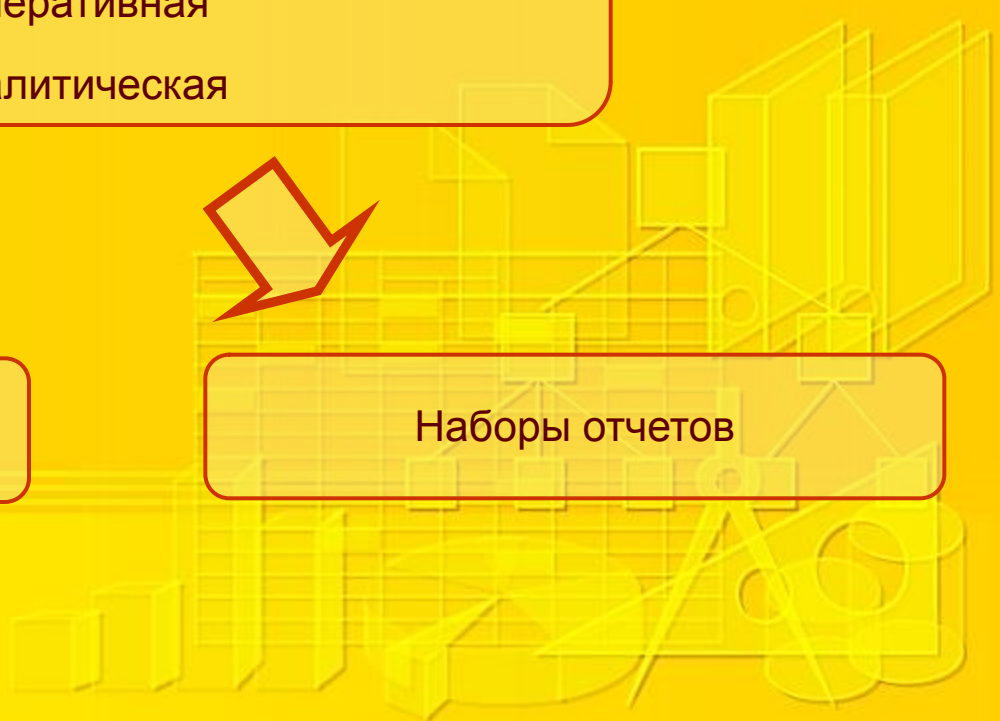
- Оперативная
- Аналитическая



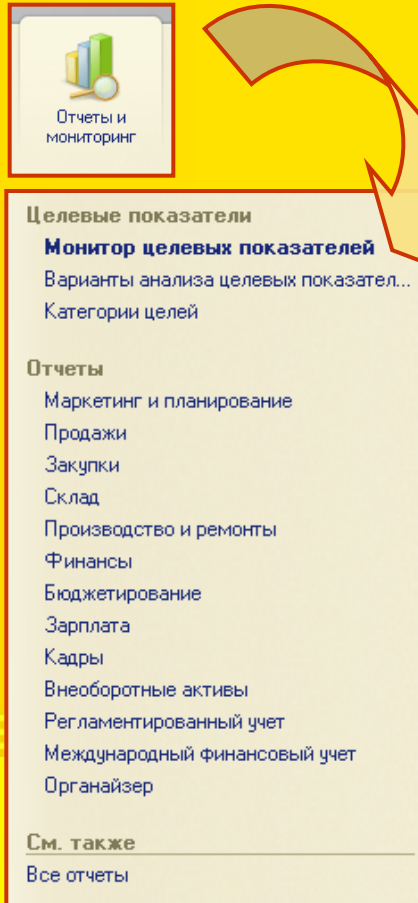
Мониторинг целевых показателей



Наборы отчетов



Мониторинг целевых показателей



- Концепция контроллинга охватывает широкий спектр технологий управления, общими чертами которых является формализация целевых показателей, планирование и контроль достижения целей
- В состав контроллинга входит:
 - бюджетирование,
 - сбалансированная система показателей (Balanced ScoreCard) BSC,
 - Ключевые показатели эффективности (*Key Performance Indicators*) KPI
- Система оперативного контроллинга содержит большое количество разнообразных показателей, поскольку она должна обеспечить полноту управленческой информации
- В системе BSC число показателей строго ограничено
- Система целевых показателей доводится до исполнителей процессов – сотрудников компании
- BSC - стратегические цели компании
- Цели измеряются и анализируются на основе данных, поступающих из подсистемы оперативного контроллинга, которая охватывает широкий спектр показателей, относящихся к различным проекциям компании

Варианты анализа целевых показателей

+ Создать цель | + Создать вариант анализа | Найти... | Все действия

Цель	Целевой показатель	Наименование варианта анализа	Ответствен...
<input type="radio"/> <input type="checkbox"/> Снижение доли просроченной кредиторской задолженности	Просроченная кредиторская задолж...	Срок оборота дебиторской задолженности, Сумма	
<input type="radio"/> <input type="checkbox"/> Увеличение срока оборота кредиторской задолженности	Срок оборота кредиторской задолж...	Срок оборота дебиторской задолженности, Сумма	
<input type="radio"/> <input type="checkbox"/> Оптимизация оборотных активов	Сумма оборотных активов	Срок оборота дебиторской задолженности по Организац...	
<input type="radio"/> <input type="checkbox"/> Оптимизация дебиторской задолженности	Сумма дебиторской задолженности		
<input type="radio"/> <input type="checkbox"/> Сокращение среднего срок возврата дебиторской задолженности	Срок об...		
<input type="radio"/> <input type="checkbox"/> Уменьшение доли просроченной ДЗ в общей доле ДЗ	Просроч...		
<input type="radio"/> <input type="checkbox"/> Оптимизация остатков денежных средств	Сумма о...		
<input type="radio"/> <input type="checkbox"/> Сокращение финансового цикла (цикла денежного оборота)	Длитель...		
<input type="radio"/> <input type="checkbox"/> Оптимизация товарных запасов	Себесто...		
<input type="radio"/> <input type="checkbox"/> Сокращение сроков хранения товарных запасов	Срок об...		
<input type="radio"/> <input type="checkbox"/> Рост прибыли	Прибыль...		
<input type="radio"/> <input type="checkbox"/> Рост валовой прибыли	Валовая...		
<input type="radio"/> <input type="checkbox"/> Рост выручки	Выручка...		
<input type="radio"/> <input type="checkbox"/> Рост количества клиентов	Общее к...		
<input type="radio"/> <input type="checkbox"/> Привлечение новых клиентов	Количес...		
<input type="radio"/> <input type="checkbox"/> Снижение количества потерянных клиентов	Количес...		

Срок оборота дебиторской задолженности, Сумма (В... (1С:Предприятие))

Срок оборота д...

Целевые значения ...

Срок оборота дебиторской задолженности, Сумма ...

Целевое значение (диапазон)

Записать и закрыть | Все действия

Начало действия:

Вид целевого значения:

Вид отклонения от целевого значения:

Целевое значение: дн.

Диапазоны допустимых отклонений

Граничное позитивное отклонение: дн.

Приведенное отклонение: дн.

Граничное негативное отклонение: дн.

Приведенное отклонение: дн.

Срок оборота дебиторской задолженности: Срок оборота дебиторской задолженности, Сумма 0 дн.

Цель

Цель: Сокращение среднего срок возврата дебиторской задолженности
 Категория цели: Внутренние бизнес-процессы

Целевой показатель

Краткое имя: Сдз
 Описание: Показывает средний срок, в течение которого погашается дебиторская задолженность.
 Формула: $\text{Дней в периоде} * \text{Дебиторская задолженность} / \text{Выручка за период}$
 Вариант анализа: Срок оборота дебиторской задолженности, Сумма
 Ответственный: Ответственный не определен

Целевое состояние

Целевой тренд: Минимизация значения
 Целевые значения: 10 дн.
 с позитивным отклонением 20 дн. и негативным отклонением 20 дн.

Фактическое состояние

Фактический тренд: Без изменений по сравнению с предыдущим значением
 Фактическое значение: 0 дн.
 Фактическое состояние: Цель достигнута

Параметры анализа

Период анализа: С начала этого месяца (01.11.2014 - 10.11.2014)
 Тип анализа: Динамика изменения
 Периодичность контроля: День
 Значение анализа: Срок оборота дебиторской задолженности
 Метод расчета значений: Сумма

Параметры прогноза

Способ расчета: Линейная
 Адекватность: 100 %

Сформирован: 10.11.2014 11:20:08 Соколов Михаил Васильевич

Результат



п...

валюте

JB

а ...

4 г.

а ...

срочено



Информация для принятия решений

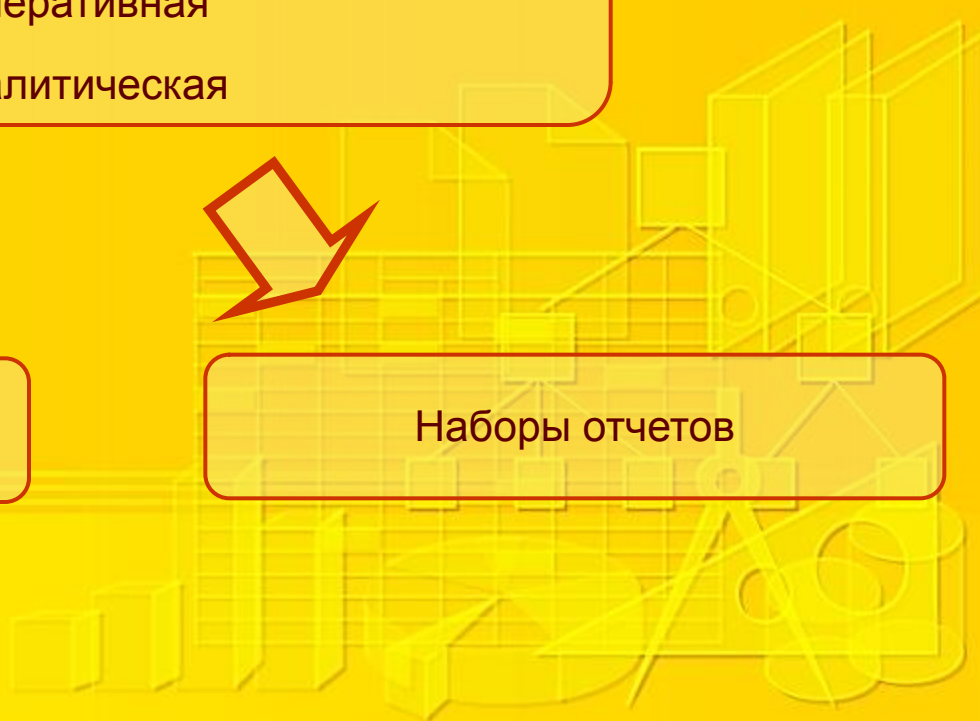
- Оперативная
- Аналитическая



Мониторинг целевых показателей



Наборы отчетов



Сформировать Отправить Σ 0

Валовая прибыль предприятия

Параметры: Период: 01.01.2013 - 31.12.2013
 Показывать продажи: Кроме продаж между собственными юр. лицами
 Данные продаж: В валюте упр. учета с НДС
 Количество товаров: В единицах хранения
 Валюта: RUB
 Отображение маркеров точек диаграмм: Не отображать маркеры точек

По организациям

Организация	Выручка	Себестоимость товаров			Валовая прибыль	Рентабельность, %
		Всего	Стоимость закупки	Доп. расходы		
Торговый дом "Комплексный"	3 038 804,00	2 647 442,00	2 646 866,00	576,00	391 362,00	12,88
Металл-Сервис	219 230,00	326 620,43	326 596,36	24,07	-107 390,43	-48,99
Итого	3 258 034,00	2 974 062,43	2 973 462,36	600,07	283 971,57	8,72

По подразделениям

Подразделение	Выручка	Себестоимость товаров			Валовая прибыль	Рентабельность, %
		Всего	Стоимость закупки	Доп. расходы		
Торговый дом	2 892 543,00	2 546 682,00	2 546 106,00	576,00	345 861,00	11,96
Основное производство	53 100,00				53 100,00	100,00
ПДО	53 100,00				53 100,00	100,00
Администрация	312 391,00	427 380,43	427 356,36	24,07	-114 989,43	-36,81
Отдел сбыта	312 391,00	427 380,43	427 356,36	24,07	-114 989,43	-36,81
Итого	3 258 034,00	2 974 062,43	2 973 462,36	600,07	283 971,57	8,72

По менеджерам

Менеджер	Выручка	Себестоимость товаров			Валовая прибыль	Рентабельность, %
		Всего	Стоимость закупки	Доп. расходы		
Заказ клиента						
Соколов Михаил Васильевич	2 944 511,00	2 570 046,00	2 570 046,00		374 465,00	12,72
Заказ клиента 00ЦУ-000008 от 15.08.2013 16:22:37	2 552 000,00	2 234 920,00	2 234 920,00		317 080,00	12,42
Заказ клиента 00ЦУ-000002 от 05.08.2013 12:00:00	77 360,80	53 600,00	53 600,00		23 760,80	30,71
Заказ клиента 00ЦУ-000003 от 08.08.2013 12:00:00	61 584,20	42 200,00	42 200,00		19 384,20	31,48
Заказ клиента 00ЦУ-000009 от 20.08.2013 0:00:00	88 200,00	75 166,00	75 166,00		13 034,00	14,78

Сбалансированность планов

Параметры: Период: 01.01.2013 - 31.12.2013
 Сценарий: Неделя (количественный)
 Группировать по складам: Да
 Отбор: (ПланыПродаж ИЛИ
 ПланыМатериалов ИЛИ
 ПланыПроизводства ИЛИ
 ПланыЗакупок)

Детализация по складам			Планы потребностей			Планы обеспечения			Отклонение, %	Отклонение
Артикул	Номенклатура, Единица хранения	Характеристика	План продаж	План потребления материалов	Итого	План производства	План закупок	Итого		
Склад готовой продукции			270,000		270,000				-100,00	-270,00
7700002	Верстак ТМ500, шт		150,000		150,000				-100,00	-150,00
8800003	Стол инструментальный СИ1000, шт		120,000		120,000				-100,00	-120,00
						158,000		158,000	100,00	158,000
7700002	Верстак ТМ500, шт					55,000		55,000	100,00	55,000
8800003	Стол инструментальный СИ1000, шт					103,000		103,000	100,00	103,000
Итого			270,000		270,000	158,000		158,000	-41,48	-112,00

Позволяет выявить расхождения между планами продаж, производства и Закупок

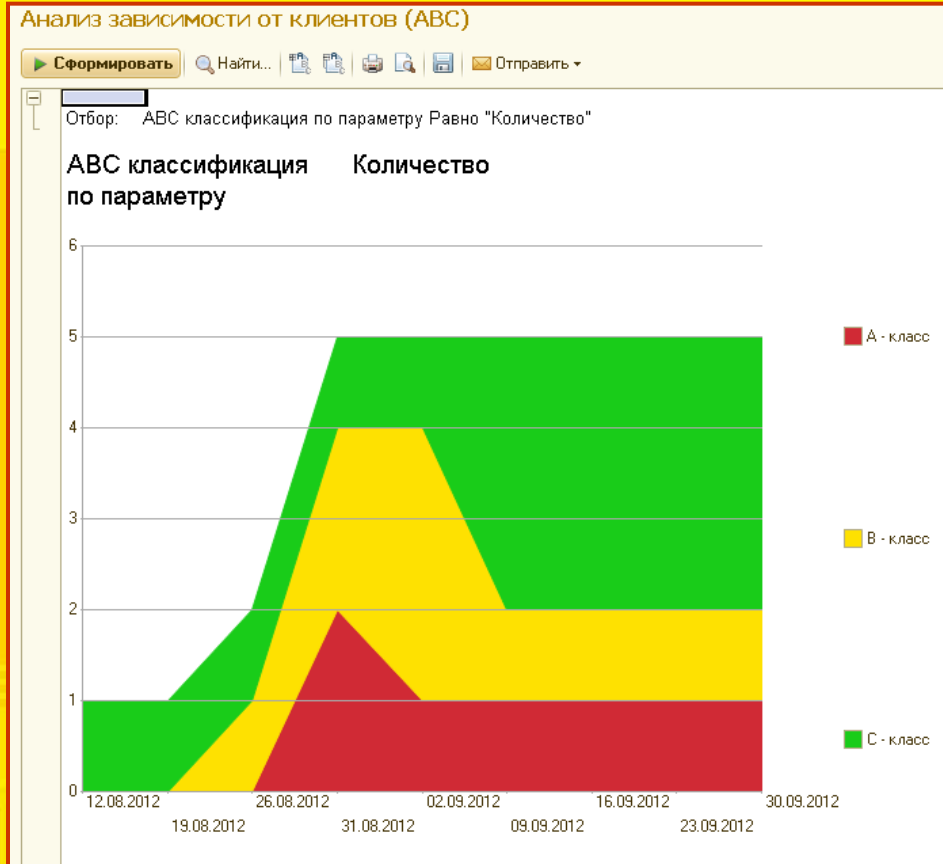
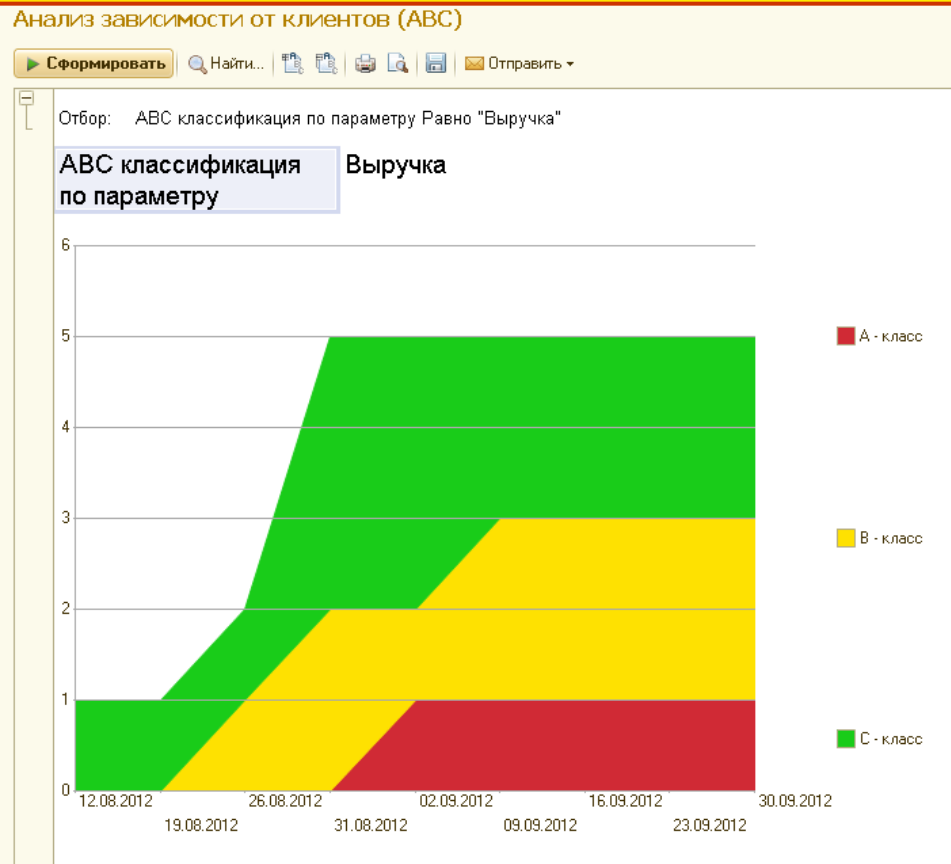
Дебиторская задолженность по срокам долга

Параметры: Дата отчета: 20.05.2014
 Вариант классификации задолженности: Интервалы задолженности
 Календарь: Российская Федерация
 Данные отчета: В валюте упр. учета
 Валюта: RUB

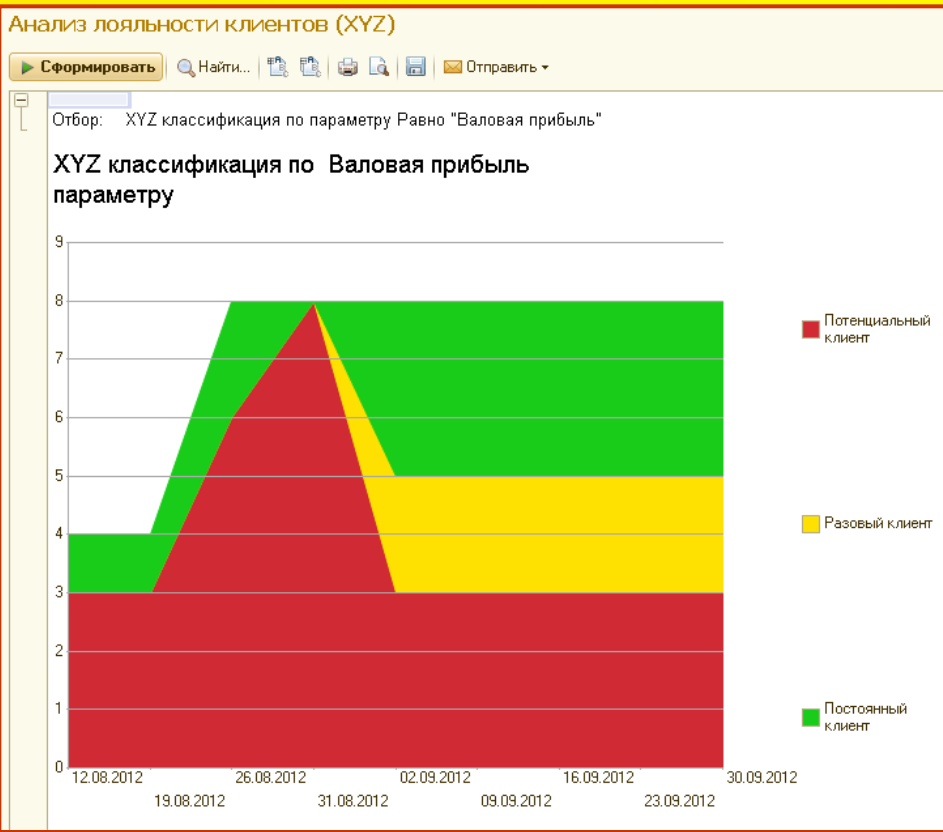
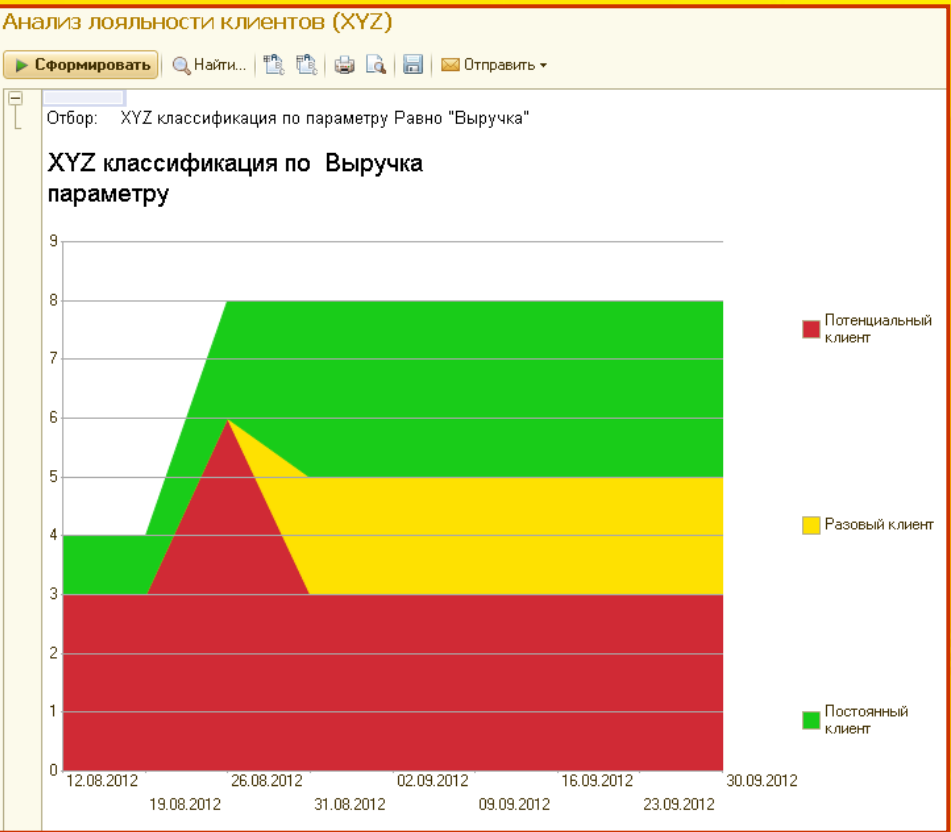
№ п/п	Интервал просроченной задолженности	Долг клиента	%
1	Не просрочено	1 800,00	0,2
2	От 14 до 20 дней	63 000,00	6,3
3	Свыше 45 дней	930 376,80	93,5
Итого		995 176,80	100,0

№ п/п	Партнер	Состояние взаиморасчетов					Наш долг	К отгрузке	Не просрочено Долг клиента	От 14 до 20 дней Долг клиента	Свыше 45 дней Долг клиента
		Долг клиента Всего	Доля долга, %	Просрочено	%	Дней					
1	Про-оборудование (дилер)	545 000,00	54,8	545 000,00	100,0	151				545 000,00	
2	Техноком	306 080,00	30,8	306 080,00	100,0	199				306 080,00	
3	Петрович	68 916,00	6,9	67 116,00	97,4	181	711 800,00	861 000,00	1 800,00	63 000,00	
4	Ассоль ООО	43 660,00	4,4	43 660,00	100,0	183		341 424,00		43 660,00	
5	Неизвестный партнер	31 520,80	3,2	31 520,80	100,0	175				31 520,80	
6	Розничный покупатель						40 000,00				
7	Технотрейд (дистрибьютор)						59 000,00	59 000,00			
8	Группа Альфа						101 900,00	67 995,00			
Итого		995 176,80	100,0	993 376,80	99,8	199	912 700,00	1 329 419,00	1 800,00	63 000,00	930 376,80

ABC классификация по параметру



ABC классификация клиентов по параметру «выручка» и «количество»



XYZ классификация клиентов по параметру «выручка» и «валовая прибыль»

Поступления от поставщиков

Сформировать Найти... Отправить

Σ 0

Настройки и другие отчеты Все

Поступления от поставщиков

Параметры: Период: 01.01.2013 - 31.12.2013
 Данные закупок: В валюте упр. учета с НДС
 Валюта: RUB
 Отображение маркеров точек диаграмм: Не отображать маркеры точек
 Количество товаров: В единицах хранения
 Отбор: Только поступления от поставщиков

Поставщик	Организация	Валюта	Количество	Цена закупки	Сумма закупки	Доп. расходы	Средняя цена	Себестоимость
Артикул	Номенклатура, Характеристика, Серия, Ед. изм.							
Ассоль ООО	Металл-Сервис	RUB			1 811 186,0	3 540,0		1 814 726,00
	Материалы , , ,				1 811 186,0	3 540,0	69,70	1 814 726,00
	Вспомогательные материалы, , ,			59,57	68 500,0	3 540,0	62,64	72 040,00
	Бумага наждачная, шлифовальная №4, , , м		200,000	25,00	5 000,0		25,00	5 000,00
	Вставка плавкая ВВЗБ-1-10 250В, , , шт		50,000	10,00	500,0		10,00	500,00
	Проволока электродная СВ-08Г2С 1,0 мм, , , кг		600,000	70,00	42 000,0	3 540,0	75,90	45 540,00
	Сольвент ГОСТ 10214-78, , , кг		300,000	70,00	21 000,0		70,00	21 000,00
	ГСМ, , ,			79,14	55 400,0		79,14	55 400,00
	Бензин авиационный Б-91/115, , , кг		200,000	25,00	5 000,0		25,00	5 000,00
	Литол-24 - МЛи 4/12-3, , , кг		100,000	400,00	40 000,0		400,00	40 000,00
	Топливо дизельное Евро сорт С (летнее), , , л		400,000	26,00	10 400,0		26,00	10 400,00
	Древесные материалы,пиломатериалы и заготовки, , ,		58,610	2 047,43	120 000,0		2 047,43	120 000,00
	Фанера берёзовая ФК 21 мм сорт 4/4 , 1525 x 1525 мм, , м3		58,610	2 047,43	120 000,0		2 047,43	120 000,00
	Инвентарь, , ,		13,000	5 308,77	69 014,0		5 308,77	69 014,00
	Принтер HP LaserJet P2035, , , шт		6,000	6 689,00	40 134,0		6 689,00	40 134,00
	Тумбочка (офисная мебель), , , шт		7,000	4 125,71	28 880,0		4 125,71	28 880,00
	Лакокрасочные материалы, , ,		400,000	53,10	21 240,0		53,10	21 240,00
	Эмаль ПФ-115 (эмаль) ГОСТ Р 51691, , , кг		400,000	53,10	21 240,0		53,10	21 240,00
	Эмаль ПФ-115 (эмаль) ГОСТ Р 51691, Белая, , кг		100,000	53,10	5 310,0		53,10	5 310,00
	Эмаль ПФ-115 (эмаль) ГОСТ Р 51691, Серая, , кг		200,000	53,10	10 620,0		53,10	10 620,00
	Эмаль ПФ-115 (эмаль) ГОСТ Р 51691, Синяя, , кг		100,000	53,10	5 310,0		53,10	5 310,00
	Металл лист, , ,		9 000,000	36,06	324 500,0		36,06	324 500,00
	Лист 6 СтЗпс5, , , кг		4 000,000	35,40	141 600,0		35,40	141 600,00
	Лист 6 СтЗпс5, , , кг		5 000,000	36,58	182 900,0		36,58	182 900,00
	Металл профиль, , ,		12 390,000	42,12	521 914,0		42,12	521 914,00
	Труба квадратная 25x25x2 СтЗпс, 3500 мм, , кг		1 290,000	39,06	50 386,0		39,06	50 386,00
	Труба квадратная 50x50x4 СтЗпс, , , кг		11 100,000	42,48	471 528,0		42,48	471 528,00
	Труба квадратная 50x50x4 СтЗпс, 1700 мм, , кг		1 400,000	42,48	59 472,0		42,48	59 472,00
	Труба квадратная 50x50x4 СтЗпс, 2700 мм, , кг		400,000	42,48	16 992,0		42,48	16 992,00
	Труба квадратная 50x50x4 СтЗпс, 3000 мм, , кг		4 000,000	42,48	169 920,0		42,48	169 920,00
	Труба квадратная 50x50x4 СтЗпс, 5600 мм, , кг		300,000	42,48	12 744,0		42,48	12 744,00
	Труба квадратная 50x50x4 СтЗпс, 8000 мм, , кг		5 000,000	42,48	212 400,0		42,48	212 400,00

С учетом дополнительных расходов

Загрузка видов рабочих центров по графику производства

Сформировать | Найти... | Настройки и другие отчеты | Все действия

0

Загрузка видов рабочих центров по графику производства

Параметры: Период: 01.08.2013 - 31.08.2013

Подразделение Участок сборки и упаковки

Вид рабочего центра	01 августа (Чт)	02 августа (Пт)	03 августа (Сб)	04 августа (Вс)	05 августа (Пн)	06 августа (Вт)	07 августа (Ср)	08 августа (Чт)	09 августа (Пт)	10 августа (Сб)	11 августа (Вс)	12 августа (Пн)
Упаковщики	Свободно, ч Занято, ч	Свободно, ч Занято, ч	Свободно, ч Занято, ч	Свободно, ч Занято, ч	Свободно, ч Занято, ч	Свободно, ч Занято, ч	Свободно, ч Занято, ч	Свободно, ч Занято, ч	Свободно, ч Занято, ч	Свободно, ч Занято, ч	Свободно, ч Занято, ч	Свободно, ч Занято, ч
	24,0	24,0			24,0	24,0	24,0	24,0	24,0	24,0		

Подразделение Участок столярный

Вид рабочего центра	01 августа (Чт)	02 августа (Пт)	03 августа (Сб)	04 августа (Вс)	05 августа (Пн)	06 августа (Вт)	07 августа (Ср)	08 августа (Чт)	09 августа (Пт)	10 августа (Сб)	11 августа (Вс)	12 августа (Пн)
Место плотника	Свободно, ч Занято, ч	Свободно, ч Занято, ч	Свободно, ч Занято, ч	Свободно, ч Занято, ч	Свободно, ч Занято, ч	Свободно, ч Занято, ч	Свободно, ч Занято, ч	Свободно, ч Занято, ч	Свободно, ч Занято, ч	Свободно, ч Занято, ч	Свободно, ч Занято, ч	Свободно, ч Занято, ч
	16,0	16,0			16,0	16,0	16,0	16,0	16,0	16,0		

Подразделение Цех малярных работ

Вид рабочего центра	01 августа (Чт)	02 августа (Пт)	03 августа (Сб)	04 августа (Вс)	05 августа (Пн)	06 августа (Вт)	07 августа (Ср)	08 августа (Чт)	09 августа (Пт)	10 августа (Сб)	11 августа (Вс)	12 августа (Пн)
Место маляра	Свободно, ч Занято, ч	Свободно, ч Занято, ч	Свободно, ч Занято, ч	Свободно, ч Занято, ч	Свободно, ч Занято, ч	Свободно, ч Занято, ч	Свободно, ч Занято, ч	Свободно, ч Занято, ч	Свободно, ч Занято, ч	Свободно, ч Занято, ч	Свободно, ч Занято, ч	Свободно, ч Занято, ч
	242,2	242,2			242,2	242,2	242,2	242,2	242,2	242,2		

Подразделение Цех металлообработки

Вид рабочего центра	01 августа (Чт)	02 августа (Пт)	03 августа (Сб)	04 августа (Вс)	05 августа (Пн)	06 августа (Вт)	07 августа (Ср)	08 августа (Чт)	09 августа (Пт)	10 августа (Сб)	11 августа (Вс)	12 августа (Пн)
Ленточнопильные машины	Свободно, ч Занято, ч	Свободно, ч Занято, ч	Свободно, ч Занято, ч	Свободно, ч Занято, ч	Свободно, ч Занято, ч	Свободно, ч Занято, ч	Свободно, ч Занято, ч	Свободно, ч Занято, ч	Свободно, ч Занято, ч	Свободно, ч Занято, ч	Свободно, ч Занято, ч	Свободно, ч Занято, ч
		16,0	16,0			16,0	16,0	16,0	16,0	16,0		
Машины плазменной резки		16,0	16,0			16,0	16,0	16,0	16,0	16,0		

Подразделение Цех сборо-сварки

Выполнение маршрутных листов с задержками

Сформировать

Найти...



Σ 0

Настройки и

Выполнение маршрутных листов с задержками

Отбор: Маршрутный лист выполнен с задержкой

Подразделение	Маршрутная карта, Буфер	Номенклатура, Характеристика	Выполнено маршрутных листов			Затрачено времени в среднем, %
			Всего	С задержкой	Доля задержек, %	
Причина задержки						
Участок сборки и упаковки						
	, Предварительный буфер	Стол инструментальный СИ1000,	2	2	100	100
	<Причина не указана>			2	100	100
	СИ1000_К_Упаковка 1 стола, Предварительный буфер	Стол инструментальный СИ1000,	1	1	100	100
	<Причина не указана>			1	100	100
Участок столарный						
	, Предварительный буфер	СИ1000.003.000 Столешница нижняя,	1	1	100	100
	<Причина не указана>			1	100	100
	СИ1000_К_Изготовление 1 столешница нижняя, Предварительный буфер	Стол инструментальный СИ1000,	1	1	100	100
	<Причина не указана>			1	100	100
Цех малярных работ						
	, Предварительный буфер	Стол инструментальный СИ1000,	2	2	100	100
	<Причина не указана>			2	100	100
	СИ1000_К_Окраска 1 стола , Этап	Стол инструментальный СИ1000,	1	1	100	74
	<Причина не указана>			1	100	74
Цех металлообработки						
	, Предварительный буфер	Пролет лестничный 3 м,	1	1	100	100
	<Причина не указана>			1	100	100
	, Предварительный буфер	СИ1000.001.000 Основание,	4	4	100	100
	<Причина не указана>			4	100	100
	, Предварительный буфер	СИ1000.002.000 Столешница верхняя,	1	1	100	100
	<Причина не указана>			1	100	100
	, Предварительный буфер	Стол инструментальный СИ1000,	7	7	100	100
	<Причина не указана>			7	100	100
	СИ1000_К_Изготовление 1 столешница верхняя, Предварительный буфер	Стол инструментальный СИ1000,	1	1	100	100
	<Причина не указана>			1	100	100
	СИ1000_К_Изготовление комплектующих для 1 основания, Предварительный буфер	Стол инструментальный СИ1000,	1	1	100	100
	<Причина не указана>			1	100	100
Цех сборо-сварки						
	, Предварительный буфер	Пролет лестничный 3 м,	1	1	100	100
	<Причина не указана>			1	100	100
	, Предварительный буфер	СИ1000.001.000 Основание,	1	1	100	100
	<Причина не указана>			1	100	100
	, Предварительный буфер	Стол инструментальный СИ1000,	1	1	100	100
	<Причина не указана>			1	100	100

Сформировать

Найти...



Отправить

Σ

0

Выпуск продукции

Параметры: Период: 01.01.2013 - 31.12.2013
 Количество продукции: В единицах хранения

Выпуск за период

Подразделение-изготовитель				Итого	Склад готовой продукции	Склад цеха сборо-сварк и	Цех малярных работ	Цех сборо-сварк и
Артикул	Номенклатура	Характеристика	Ед. изм.	Выпущено	Выпущено	Выпущено	Выпущено	Выпущено
Участок сборки и упаковки								
8800003	Стол инструментальный СИ1000		шт	20	20			
Участок столярный								
	СИ1000.003.000 Столешница нижняя		шт	12		4	8	
Цех металлообработки								
	СИ1000.001.001 Ребро верхнее		шт	24				24
	СИ1000.001.002 Ребро нижнее		шт	12				12
	СИ1000.001.003 Ребро верхнее		шт	24				24
	СИ1000.001.004 Ребро нижнее		шт	24				24
	СИ1000.002.000 Столешница верхняя		шт	12		4	8	
	У.000.001 Опора		шт	48				48
	У.000.002 Пятка		шт	448		400		48
Цех сборо-сварки								
	СИ1000.001.000 Основание		шт	12		4	8	

Оперативный отчет по выпущенной готовой продукции и полуфабрикатам

Анализ незавершенного производства

Параметры: Период: 01.01.2013 - 31.12.2013

Даты актуальности по подразделениям

Подразделение	Дата актуальности затрат
Основное производство	13.08.2013
Цех малярных работ	13.08.2013
Цех металлообработки	31.08.2013
Цех сборо-сварки	14.08.2013

Анализ незавершенного производства по документам

Организация	Подразделение	Распределено на этапы производства	Использовано на выпуск	Незавершенное производство	Дата актуальности затрат
Металл-Сервис	Цех малярных работ	16,000	36	-18	13.08.2013
	Сольвент ГОСТ 10214-78	9,000	18	-9	13.08.2013
Заказ на производство 00000000007 от 12.08.2013 0:00:00	Окраска 1 стола	3,400	6,8	-3,4	13.08.2013
Заказ на производство 00000000008 от 12.08.2013 12:00:01	Окраска 1 стола	2,200	4,4	-2,2	13.08.2013
Заказ на производство 00000000009 от 16.08.2013 12:00:00	Окраска 1 стола	3,400	6,8	-3,4	13.08.2013
	Эмаль ПФ-115 (эмаль) ГОСТ Р 51691 Серая	9,000	18	-9	13.08.2013
Заказ на производство 00000000007 от 12.08.2013 0:00:00	Окраска 1 стола	3,400	6,8	-3,4	13.08.2013
Заказ на производство 00000000008 от 12.08.2013 12:00:01	Окраска 1 стола	2,200	4,4	-2,2	13.08.2013
Заказ на производство 00000000009 от 16.08.2013 12:00:00	Окраска 1 стола	3,400	6,8	-3,4	13.08.2013
Металл-Сервис	Цех металлообработки	1 260,000	720	540	31.08.2013
	Лист 6 СтЗпс5	900,000	600	300	31.08.2013
Заказ на производство 00000000006 от 12.08.2013 12:00:00	Заготовка	900,000	600	300	31.08.2013
	Труба квадратная 50x50x4 СтЗпс 3000 мм	360,000	120	240	31.08.2013
Заказ на производство 00000000006 от 12.08.2013 12:00:00	Заготовка	360,000	120	240	31.08.2013
Металл-Сервис	Цех сборо-сварки	15,000	5	10	14.08.2013
	Проволока электродная СВ-08Г2С 1,0 мм	15,000	5	10	14.08.2013
Заказ на производство 00000000006 от 12.08.2013 12:00:00	Сборка и сварка	15,000	5	10	14.08.2013

План - фактный анализ материалов и работ в себестоимости выпущенной продукции

Сформировать | Найти... | Отправить | 0 | Настройки и другие отчеты | Все действия ▾

План-фактный анализ материалов и работ в себестоимости выпущенной продукции

Параметры: Период: 01.01.2013 - 31.12.2013

Артикул
Продукция Пролет лестничный 3 м
Характеристика

Статья калькуляции			Количество затрат			Стоимость затрат			Количество затрат на единицу продукции			Себестоимость единицы продукции		
Затрата	Характеристика затрат	Характеристика	План	Факт	Отклонение	План	Факт	Отклонение	План	Факт	Отклонение	План	Факт	Отклонение
Итого				725,00			17 005,40			145,00			3 401,08	
Материалы вспомогательные				5,00			385,40			1,00			77,08	
Проволока электродная СВ-08Г2С 1,0 мм				5,00			385,40			1,00			77,08	
Материалы основные				720,00			16 620,00			144,00			3 324,00	
Лист 6 Ст3пс5				600,00			16 620,00			120,00			3 324,00	
Труба квадратная 50x50x4 Ст3пс	3000 мм			120,00						24,00				

Артикул
Продукция СИ1000.001.000 Основание
Характеристика

Статья калькуляции			Количество затрат			Стоимость затрат			Количество затрат на единицу продукции			Себестоимость единицы продукции		
Затрата	Характеристика затрат	Характеристика	План	Факт	Отклонение	План	Факт	Отклонение	План	Факт	Отклонение	План	Факт	Отклонение
Итого			180,00	183,60			195 306,22		30,00	30,60			32 551,04	
Материалы вспомогательные				3,60			277,49			0,60			46,25	
Проволока электродная СВ-08Г2С 1,0 мм				3,60			277,49			0,60			46,25	
Полуфабрикаты			180,00	180,00			195 028,74		30,00	30,00			32 504,79	
СИ1000.001.001 Ребро верхнее			24,00	24,00			40 621,13		4,00	4,00			6 770,19	
СИ1000.001.002 Ребро нижнее			12,00	12,00			19 083,86		2,00	2,00			3 180,64	
СИ1000.001.003 Ребро верхнее			24,00	24,00			26 943,47		4,00	4,00			4 490,58	
СИ1000.001.004 Ребро нижнее			24,00	24,00			24 489,87		4,00	4,00			4 081,64	
У.000.001 Опора			48,00	48,00			74 814,95		8,00	8,00			12 469,16	
У.000.002 Пятка			48,00	48,00			9 075,45		8,00	8,00			1 512,58	

Артикул

Расхождения фактических материальных затрат с нормами

Сформировать Найти... Отправить

Σ 0

Настройки и другие отчеты Все д

Ремонтное мероприятие		% выполнения заказов / Статус заказа	План			Факт				
Объект эксплуатации			Дата начала	Дата завершения	Длительность (дней)	Дата начала	Дата завершения	Длительность	Просрочено дней (начало)	Просрочено дней (завершение)
Заказ на ремонт	Ответственный									
Полуавтомат сварочный А-825М 04		Закрыт	15 августа 2013 г.	15 августа 2013 г.		15 августа 2013 г.	15 августа 2013 г.			
Заказ на ремонт 000000028 от 13.08.2013 14:49:57	Сысоев Олег Андреевич	Закрыт	15 августа 2013 г.	15 августа 2013 г.		15 августа 2013 г.	15 августа 2013 г.			
Внеплановый ремонт		Закрыт	23 августа 2013 г.	23 августа 2013 г.		23 августа 2013 г.	23 августа 2013 г.			
Машина плазменной резки Кристалл-ППЛКП-2,5		Закрыт	23 августа 2013 г.	23 августа 2013 г.		23 августа 2013 г.	23 августа 2013 г.			
Заказ на ремонт 000000033 от 22.08.2013 0:00:00	Усорин Валентин Дмитриевич	Закрыт	23 августа 2013 г.	23 августа 2013 г.		23 августа 2013 г.	23 августа 2013 г.			
Текущее обслуживание		Закрыт	14 августа 2013 г.	30 августа 2013 г.		14 августа 2013 г.	30 августа 2013 г.	16		
Автопогрузчик АМКОДОР 211		Закрыт	26 августа 2013 г.	26 августа 2013 г.		26 августа 2013 г.	6 августа 2013 г.	-20		-20
Заказ на ремонт 000000017 от 23.08.2013 0:00:00	Соколов Михаил Васильевич	Закрыт	26 августа 2013 г.	26 августа 2013 г.		26 августа 2013 г.	6 августа 2013 г.	-20		-20
Полуавтомат сварочный А-825М 01		Закрыт	14 августа 2013 г.	30 августа 2013 г.		14 августа 2013 г.	30 августа 2013 г.	16		
Заказ на ремонт 000000027 от 13.08.2013 14:49:56	Сысоев Олег Андреевич	Закрыт	14 августа 2013 г.	14 августа 2013 г.		14 августа 2013 г.	14 августа 2013 г.			
Заказ на ремонт 000000031 от 29.08.2013 0:00:00	Сысоев Олег Андреевич	Закрыт	30 августа 2013 г.	30 августа 2013 г.		30 августа 2013 г.	30 августа 2013 г.			
Полуавтомат сварочный А-825М 02		Закрыт	16 августа 2013 г.	16 августа 2013 г.		16 августа 2013 г.	16 августа 2013 г.			
Заказ на ремонт 000000030 от 13.08.2013 14:49:58	Сысоев Олег Андреевич	Закрыт	16 августа 2013 г.	16 августа 2013 г.		16 августа 2013 г.	16 августа 2013 г.			
Полуавтомат сварочный А-825М 03		Закрыт	19 августа 2013 г.	19 августа 2013 г.		19 августа 2013 г.	19 августа 2013 г.			
Заказ на ремонт 000000029 от 13.08.2013 15:00:00	Сысоев Олег Андреевич	Закрыт	19 августа 2013 г.	19 августа 2013 г.		19 августа 2013 г.	19 августа 2013 г.			
Итого		100,00	14 августа 2013 г.	30 августа 2013 г.		14 августа 2013 г.	30 августа 2013 г.	16		

Позволяет сравнить ПЛАН-ФАКТ сроки выполнения ремонтных работ

Управленческий баланс предприятия

Сформировать

Найти...



Отправить

Σ 0

Управленческий баланс предприятия

Параметры: Период: 01.01.2013 - 31.12.2013
Валюта отчета: RUB

Тип показателя	RUB		
Показатель	На начало периода	На конец периода	Изменение
Контроль нарушения баланса			
Активы	7 427,80	26 921 002,50	26 913 574,70
Товары		9 133 459,86	9 133 459,86
Товары в рознице		10 325,00	10 325,00
Товары на оптовых складах		9 016 730,66	9 016 730,66
Товары переданные на комиссию		106 404,20	106 404,20
Денежные средства		9 656 384,00	9 656 384,00
Денежные средства (наличные) к поступлению		8 000,00	8 000,00
Денежные средства (у подотчетных лиц)		11 640,00	11 640,00
Денежные средства (безналичные)		9 561 644,00	9 561 644,00
Денежные средства (наличные)		75 100,00	75 100,00
Дебиторская задолженность	7 427,80	3 027 855,80	3 020 428,00
Задолженность собственных организаций		4 425,00	4 425,00
Займы выданные	7 427,80	2 000 000,00	1 992 572,20
Задолженность клиентов		958 176,80	958 176,80
Выданные авансы		65 254,00	65 254,00
Расходы будущих периодов		23 600,00	23 600,00
Расходы текущего периода		5 471 702,84	5 471 702,84
Расчеты с учредителями по вкладам в УК		(510 000,00)	-510 000,00
Основные средства		118 000,00	118 000,00
Пассивы	(7 427,80)	(26 251 571,79)	-26 244 143,99
Кредиторская задолженность		(12 069 799,95)	-12 069 799,95
Задолженность перед поставщиками		(2 657 379,12)	-2 657 379,12
Обязательства перед собственными организациями		(4 425,00)	-4 425,00
Задолженность по кредитам		(8 495 295,83)	-8 495 295,83
Полученные авансы		(912 700,00)	-912 700,00
Денежные средства		(2 000,00)	-2 000,00
Денежные средства (у подотчетных лиц)		(2 000,00)	-2 000,00
Прочие пассивы		(14 987 805,00)	-14 987 805,00
Прибыли и убытки	(7 427,80)	438 033,16	445 460,96
Расчеты по вкладам в УК других организаций		320 000,00	320 000,00
Дивиденды к выплате		50 000,00	50 000,00
Нарушен баланс активов и пассивов		669 430,71	669 430,71

Управленческий баланс по организациям

Сформировать
Найти...
Отправить
0

Доходы и расходы
 Параметры: Период: 01.01.2013 - 31.12.2013
 Показывать продажи: Все
 Включая запланированные продажи: Да
 Включая запланированные расходы: Да
 Отбор: Раздел Не в списке "Транспортно-заготовительн...; Расходы будущих периодов"

Раздел	Металл-Сервис	Торговый дом "Комплексный"	Итого	
Статья доходов	Валюта	Сумма	Сумма	
Статья расходов	Валюта	Сумма	Сумма	
Будущие продажи		(102 104,43)	251 924,00	149 819,57
Выручка от продаж	RUB	59 000,00	942 224,00	1 001 224,00
Себестоимость продаж (предварительная)	RUB	(161 104,43)	(690 300,00)	(851 404,43)
Доходы			26 019,48	26 019,48
Доходы от операционной аренды	RUB		14 160,00	14 160,00
Курсовые разницы	RUB		10 509,48	10 509,48
Проценты банка по остаткам	RUB		1 350,00	1 350,00
Продажи		(107 390,43)	391 822,20	284 431,77
Выручка от продаж	RUB	219 230,00	2 825 569,00	3 044 799,00
Себестоимость продаж	RUB	(326 620,43)	(2 433 746,80)	(2 760 367,23)
Расходы		(761 632,01)	(165 406,93)	(927 038,94)
Амортизация оргтехники (коммерч.)	RUB		(2 258,06)	(2 258,06)
Аренда зданий и помещений (управленч.)	RUB		(70 800,00)	(70 800,00)
Заработная плата (коммерч.)	RUB	(90 200,00)		(90 200,00)
Заработная плата (управленч.)	RUB	(525 240,00)		(525 240,00)
Инвентарь (управленч.)	RUB	(17 858,00)		(17 858,00)
Командировочные расходы (управленч.)	RUB	(1 700,00)		(1 700,00)
Командировочные расходы прочие (коммерч.)	RUB	(600,00)		(600,00)
Комиссия банка за расчетно-кассовое обслуживание	RUB		(1 800,00)	(1 800,00)
Консультационные услуги и аудит (управленч.)	RUB		(20 000,00)	(20 000,00)
Курсовые разницы (прочие операц.)	RUB		(601,24)	(601,24)
Обслуживание оргтехники (управленч.)	RUB	(5 900,00)		(5 900,00)
Операционная аренда (прочие операц.)	RUB		(11 800,00)	(11 800,00)
Потрешность расчета себестоимости	RUB	(0,01)		(0,01)
Проценты по займам, полученным от компаний Группы	RUB		(32 500,00)	(32 500,00)
Проценты по займам, полученным от Третьих лиц	RUB		(3 333,33)	(3 333,33)
Проценты по кредитным договорам	RUB		(4 062,50)	(4 062,50)
Прочие расходы (коммерч.)	RUB		(250,00)	(250,00)
Транспортные услуги (управленч.)	RUB	(280,00)		(280,00)
Участие в выставках (коммерч.)	RUB	(11 800,00)		(11 800,00)
Эксплуатация (коммерч.)	RUB	(51,00)		(51,00)


Оборотная ведомость по статьям бюджетов

Сформировать | Найти... | Отправить

Оборотная ведомость по статьям бюджетов

Параметры: Период: 01.01.2014 - 31.12.2014
 Дата актуальности:
 Валюта: RUB
 Обороты в статусах: Утвержден
 Отбор: Сценарий Не равно "Фактические данные"

Сценарий	Сумма сценария	Фактическая сумма	Отклонение суммы сценария от фактической	
			Сумма	%
Статья бюджетов / Аналитика				
Годовой целевой (по месяцам)	8 049 600,00	53 000,00	-7 996 600,00	-99,34
Выплаты по операционной деятельности	1 290 000,00		-1 290 000,00	100
Оплата аванса поставщику (товары, работы, услуги)	322 500,00		-322 500,00	100
Оплата поставщику (товары, работы, услуги)	967 500,00		-967 500,00	100
Закупки товара	1 290 000,00		-1 290 000,00	100
Инструмент	540 000,00		-540 000,00	100
Группа Альфа	150 000,00		-150 000,00	100
РСР	390 000,00		-390 000,00	100
Метизы: болты, винты, гайки, шурупы	240 000,00		-240 000,00	100
Ассоль ООО	120 000,00		-120 000,00	100
Метиз Стандарт	120 000,00		-120 000,00	100
Оборудование	510 000,00		-510 000,00	100
Группа Альфа	260 000,00		-260 000,00	100
РСР	250 000,00		-250 000,00	100
Поступления по операционной деятельности	2 580 000,00	53 000,00	-2 527 000,00	-97,95
Поступление аванса от клиента (продажа товаров, работ, услуг)	645 000,00	27 000,00	-618 000,00	-95,81
Поступление оплаты от клиента (аренда инвестиц. активов)		26 000,00	26 000,00	100
Поступление оплаты от клиента (продажа товаров, работ, услуг)	1 935 000,00		-1 935 000,00	100
Продажи товара	2 580 000,00		-2 580 000,00	100
Отдел сбыта	780 000,00		-780 000,00	100
Инструмент	360 000,00		-360 000,00	100
Метизы: болты, винты, гайки, шурупы	240 000,00		-240 000,00	100
Оборудование	180 000,00		-180 000,00	100
<Прочие Виды номенклатуры>				
Филиал ТД Тамбов (оптовый)	1 800 000,00		-1 800 000,00	100
Инструмент	720 000,00		-720 000,00	100
Метизы: болты, винты, гайки, шурупы	240 000,00		-240 000,00	100
Оборудование	840 000,00		-840 000,00	100
<Прочие Виды номенклатуры>				
<Прочие Подразделения>				
<Прочие Виды номенклатуры>				
Чистая прибыль	309 600,00		-309 600,00	100



Отчеты (органайзер)

Поиск:

[Зависшие задачи](#)

Задачи, которые не могут быть выполнены из-за того, что не заполнен список ролей и...

[Задачи](#)

Список и сводная статистика по задачам.

[Все отчеты...](#)

[Как посмотреть отчеты на смартфоне или планшете?](#)

[Задачи, выполненные с нарушением сроков](#)

Список задач, выполненных с нарушением сроков, по исполнителям.

[Задачи, истекающие на дату](#)

Список задач, которые должны быть выполнены к указанной дате.

[Календарь событий](#)

Список текущих дел - просроченных и запланированных.

Текущие задачи

0

Все действия

Исполнитель: Номер: Задача:

Итого: Булочк: ЦУ-0: Гнесин: ЦУ-0: Гасов: ЦУ-0: ЦУ-0:

Выводить выполненные задачи: Нет

Включать события: На год вперед

Календарь событий

Дата события	Что сделать	Предмет	Партнер	Ответственные
05.08.2013 23:59:59	Получить оплату	Реализация товаров и услуг МСЦУ-000007 от 31.07.2013 12:00:00	Техноком	Соколов Михаил Е
06.08.2013 23:59:59	Отгрузить	Заказ клиента 00ЦУ-000005 от 01.08.2013 12:00:00	Ассоль ООО	Гасов Мурат Фар
10.08.2013 23:59:59	Отгрузить	Заказ клиента 00ЦУ-000005 от 01.08.2013 12:00:00	Ассоль ООО	Гасов Мурат Фар
20.08.2013 23:59:59	Внести предоплату до поступления	Заказ поставщику 00ЦУ-000004 от 15.08.2013 0:00:00	РСП	Соколов Михаил Е
21.08.2013 23:59:59	Получить оплату после отгрузки	Заказ клиента 00ЦУ-000005 от 01.08.2013 12:00:00	Ассоль ООО	Гасов Мурат Фар
23.08.2013 23:59:59	Отгрузить	Заказ клиента МСЦУ-000002 от 01.08.2013 17:27:06	Технотрейд (дистрибьютор)	Гасов Мурат Фар
	[Расчет не актуален]			
24.08.2013 23:59:59	Получить оплату после отгрузки	Заказ клиента 00ЦУ-000004 от 10.08.2013 12:00:01	Петрович	Соколов Михаил Е
24.08.2013 23:59:59	Получить оплату после отгрузки	Заказ клиента 00ЦУ-000013 от 10.08.2013 12:00:00	Ассоль ООО	Кострова Вера Б
25.08.2013 23:59:59	Внести предоплату до поступления	Заказ поставщику 00ЦУ-000010 от 25.08.2013 16:07:14	Метиз Стандарт	Соколов Михаил Е
27.08.2013 23:59:59	Отгрузить	Заказ клиента 00ЦУ-000009 от 20.08.2013 0:00:00	Петрович	Гасов Мурат Фар
30.08.2013 23:59:59	Получить заказ	Заказ поставщику 00ЦУ-000008 от 30.08.2013 17:26:33	Метиз Стандарт	Соколов Михаил Е
31.08.2013 23:59:59	Оплатить после поступления	Заказ поставщику 00ЦУ-000004 от 15.08.2013 0:00:00	РСП	Соколов Михаил Е
03.09.2013 23:59:59	Внести предоплату до поступления	Заказ поставщику 00ЦУ-000007 от 03.09.2013 0:00:00	Метиз Стандарт	Соколов Михаил Е
03.09.2013 23:59:59	Внести предоплату до поступления	Заказ поставщику 00ЦУ-000009 от 30.08.2013 17:26:34	РСП	Соколов Михаил Е
06.09.2013 23:59:59	Получить оплату до обеспечения	Заказ клиента 00ЦУ-000011 от 03.09.2013 0:00:01	Группа Альфа	Кострова Вера Б

Информация для принятия решений

- Оперативная
- Аналитическая



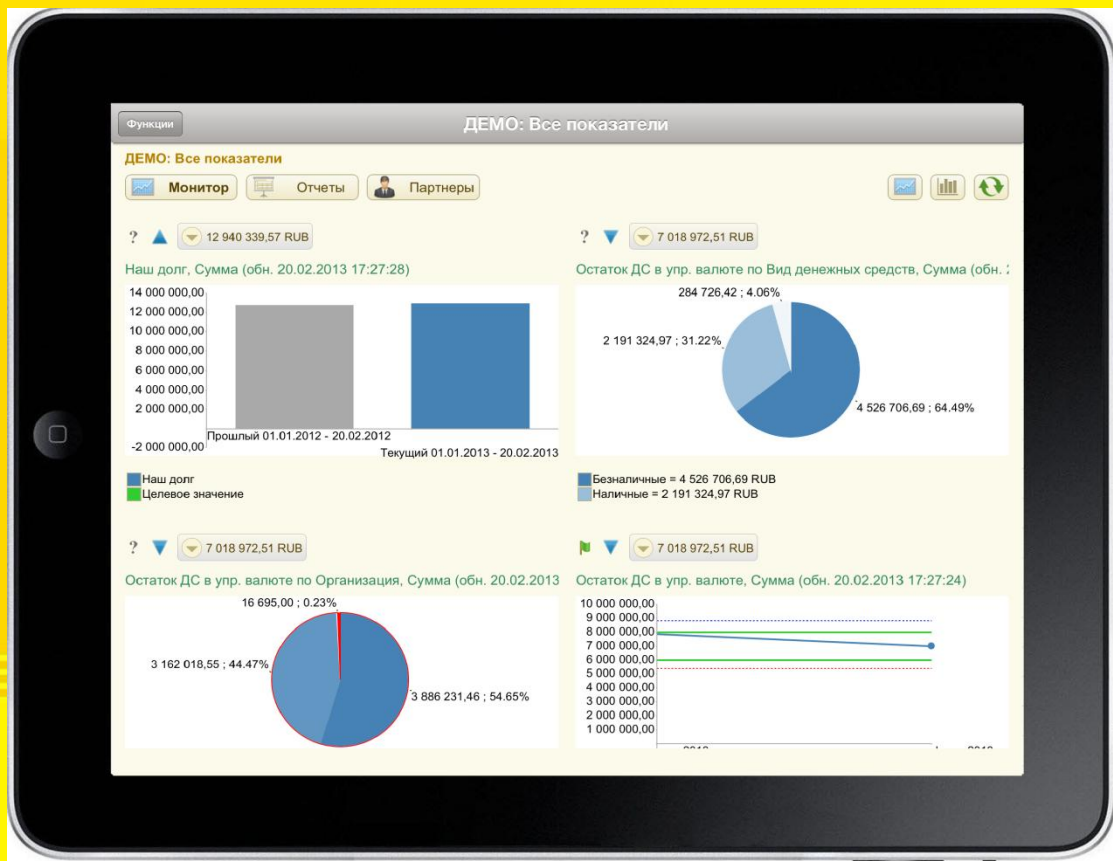
Мониторинг целевых показателей



Наборы отчетов

- Значительное улучшение основных бизнес-показателей (объем продаж, прибыль, удовлетворенность клиентов, объем производства, качество), оптимизация ФОТ
- Снижается оперативная загрузка руководителя, значительно улучшается исполнительская дисциплина
- Контроль работы организации в режиме реального времени

1С:Монитор ERP



1С:Заказы

Спасибо за внимание

Готов ответить на вопросы

